

## Productblad Bamboe 25mm

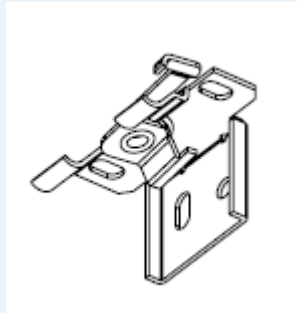
### Algemene informatie

Materiaal: Bamboe 25mm

Afmetingen: Breedte: van 300 mm tot 1800 mm  
Hoogte: van 400mm tot 3000mm  
Max. oppervlakte 6 m<sup>2</sup> ( met motor ook 6 m<sup>2</sup>)

Bij een breedte tot 350mm breed is de bediening gesplitst: optrekken aan de ene kant en tuimelen aan de andere kant  
Vanaf 350mm breed kiest u of u de bediening Links of Rechts wenst

Montage: De jaloezie wordt opgehangen aan hoekbeugels. Deze kunnen zowel naar boven als naar achter gemonteerd worden, met 2 schroeven per beugel



Het is ook mogelijk om de jaloezie met klembeugels te bestellen (voor draaikiepramen). Neemt u hiervoor contact op met onze klantenservice.

Kleuren: Zie website

Ladderkoord: De 25mm jaloezie kan alleen uitgevoerd worden met ladderkoord

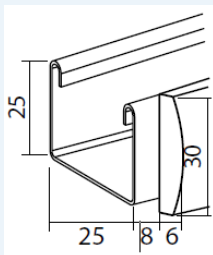
### Overige informatie

De jaloezie is altijd inclusief sierlijst van hetzelfde materiaal en in dezelfde kleur.

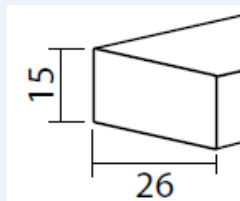
U kiest voor IN (geen zijkanten aan de sierlijst) of OP de dag (wel zijkanten aan de sierlijst).

Spandraad is alleen aan te raden als de jaloezie op een draaiend deel van raam / deur gemonteerd wordt

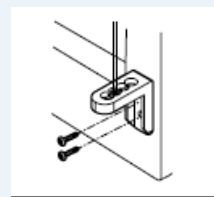
Cassette  
(totale diepte inclusief beugel is 4,5cm)



Onderlat



Spandraadbeugel



### Berekening van de Pakkethoogte van een Bamboe 25mm jaloezie

11% van de hoogte plus 4cm ( voor de cassette en onderlat)

### Aantal Ladderkoorden per jaloezie:

Breedte jaloezie (in mm)	Aantal ladderkoorden
300-399	2
400-699	2
700-1299	3
1300-1800	4

### Opties

Naast de opties op de website kunt u tegen een meerprijs ook kiezen voor o.a.

- Extra of langere sierlijsten
- Elektrisch bedienbare jaloezie
- Klembeugels voor draai-kiepramen

Neemt u hiervoor contact op met onze klantenservice